



SOLDO AVE

associação para o desenvolvimento
integrado do vale do ave

AV'EMPREENDE

Incrementar a eficiência e a eficácia na prestação de serviços de apoio ao emprego e ao empreendedorismo no território do Ave - promovendo a qualidade das iniciativas, a sobrevivência das microempresas e a sustentabilidade do emprego.



O Que é o AV'EMPREENDE?

Missão

Apoiar as pequenas e microempresas, organizações da economia social e pessoas à procura de emprego, reduzindo os riscos na execução de iniciativas de emprego e empreendedorismo e potenciando o seu sucesso.

Destinatários

- Micro, pequenas e médias empresas
- Organizações da economia social
- Pessoas à procura de emprego

4 Eixos de Atuação

1. Informação & Sensibilização

Divulgação de apoios, avisos de candidatura e promoção dos negócios criados.

2. Capacitação


Planos de ação, workshops temáticos, mentoria personalizada e apoio elaboração de candidatura.

3. Mentoria & Consultoria

Acompanhamento na execução, aconselhamento estratégico e criação de parcerias.

4. Troca de Boas Práticas

Workshops colaborativos e mentoria em grupo para partilha de experiências.



Aviso — “Apoio à criação de emprego e microempreendedorismo (IT)

CIM do Ave – Norte 2030 – FSE+

Objetivo do Aviso

Apoiar operações de microempreendedorismo de base local, através da expansão de micro e pequenas empresas e da criação de emprego em entidades da economia social, com criação efetiva de postos de trabalho.

- 📄 Enquadrado no REDQI — Portaria n.º 325/2023, de 30 de outubro, em articulação com as Estratégias de Desenvolvimento Territorial das NUTS III.

Ações Abrangidas

Expansão de Empresas

Criação de novos postos de trabalho sem termo e a tempo inteiro, associados à expansão de empresas existentes.

Economia Social

Criação de novos postos de trabalho sem termo e a tempo inteiro em entidades da economia social.

Quem se Pode Candidatar?



Micro e Pequenas Empresas

Com estabelecimento na NUTS III Ave, pelo menos 1 ano de entrega de IES e atividade económica comprovada.




Economia Social

Entidades previstas no artigo 4.º da Lei n.º 30/2013, de 8 de maio, com atividade no território do Ave.

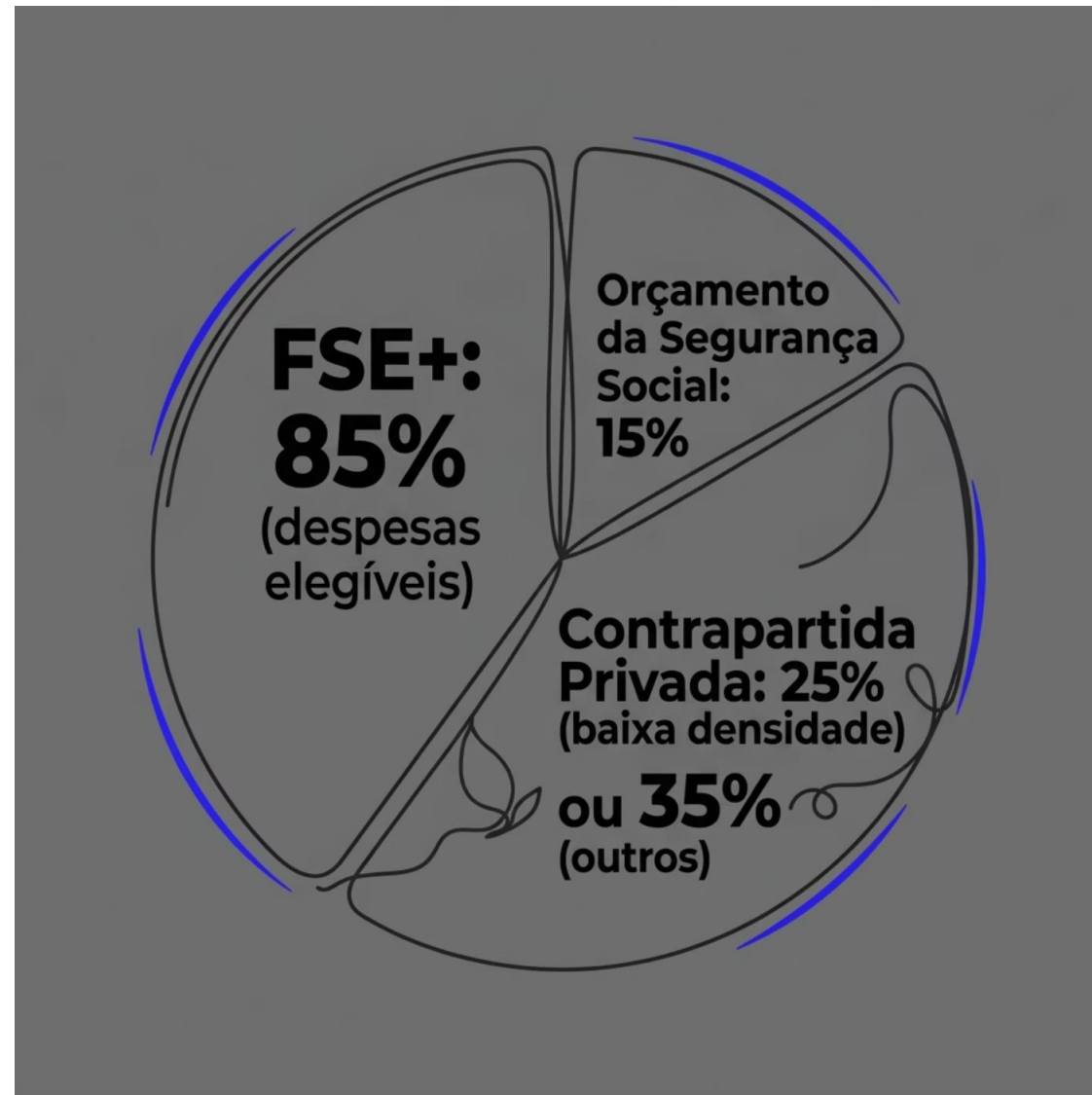


Destinatários dos Postos de Trabalho

Pessoas à procura de emprego, desempregados de longa duração, jovens, inativos e pessoas que se desloquem para territórios de baixa densidade.

 **Nota:** Não são elegíveis cônjuges, ascendentes ou descendentes até ao 1.º grau de membros de órgãos estatutários ou sócios da entidade candidata.

Estrutura de Financiamento



Como se Calcula o Apoio?

O custo total elegível é calculado com base no custo hora \times n.º de horas diárias \times n.º de dias afetos (máximo 1720 horas anuais).

Acresce uma taxa fixa de 40% para outros custos associados à criação dos postos de trabalho.

Baixa Densidade

Apoio de 75% do montante elegível

Outros Territórios

Apoio de 65% do montante elegível

CPP 2010 a 2 dígitos	Custo Unitário por hora e profissão (€) X 140% (A)	Preencher apenas uma coluna, consoante o território de intervenção da operação		N. dias afetos à operação* (C)	N.º Total de horas (Outros Territórios) ** (D=B*C(Máximo de 2580h))	N.º Total de horas (Territórios BD) ** (D=B*C(Máximo de 3440h))	Custo total elegível (A*D)
		N. Horas diárias (Outros Territórios) (B)	N. Horas diárias (Territórios BD) (B)				
52 Vendedores	12,29		8	547		3440	42 277,60
24 Especialistas em finanças, contabilidade, organização administrativa, relações públicas e comerciais	24,77		8	547		3440	85 208,80
TOTAL							127 486,40

* Estimativa de dias efetivamente trabalhados durante o período da operação

**Estimativa de horas efetivamente trabalhadas durante o período da operação, com o limite de 1720 horas anuais ou proporção correspondente, quando estejam em causa períodos inferiores a 12 meses

Territórios Baixa Densidade

Custo total elegível (CDEP*140%)	127 486,40
Contrapartida Privada - 25%	31 871,60
Apoio - 75%	95 614,80
Comparticipação FSE (85%)	81 272,58
Comparticipação OSS (15%)	14 342,22

Outros Territórios

Custo total elegível (CDEP*140%)	127 486,40
Contrapartida Privada - 35%	44 620,24
Apoio - 65%	82 866,16
Comparticipação FSE (85%)	70 436,24
Comparticipação OSS (15%)	12 429,92

Condições de Elegibilidade

Contrato permanente

Sem termo e a tempo inteiro após candidatura.

Localização no NUTS III Ave

Posto com local definido de forma inequívoca.

Criação líquida de emprego

Total final \geq média dos 12 meses anteriores.

Modalidade presencial

Teletrabalho e híbridos não elegíveis.

Todas as condições são cumulativas. O não cumprimento de qualquer um dos requisitos determina a inelegibilidade da operação ou do posto de trabalho.

Perfis Elegíveis para Contratação

1

Desempregados Inscritos no IEFP

Inscritos há pelo menos 3 meses consecutivos, ou independentemente do tempo de inscrição em situações de vulnerabilidade específica.

2

Qualificados para Baixa Densidade

Pessoas com qualificação de nível 5 a 8 do QNQ, inativas ou desempregadas, que se desloquem para territórios de baixa densidade.

3

Sem Vínculo Laboral Recente

Pessoas sem registo na Segurança Social como trabalhadores por conta de outrem ou independentes nos 6 meses anteriores à contratação.

❏ **Não elegíveis:** Gerentes, administradores, sócios, membros de órgãos de direção, ou pessoas com vínculo à empresa nos 12 meses anteriores à candidatura.

Próximos Passos



Informar-se

Consultar os avisos de abertura e os apoios disponíveis no Norte 2030 – Procurar apoio do AV'Empreende



Preparar a Candidatura

Reunir a documentação, validar elegibilidade e elaborar o plano de operação – beneficiando do apoio do AV'Empreende



Submeter e Executar

Submeter a candidatura e beneficiar do acompanhamento do AV'EMPREENDE durante toda a execução.



SOLDOAVE

associação para o desenvolvimento
integrado do vale do ave

Para mais informações:

Marta Coutada

Marta.Coutada@soldoave.pt

Soldoave@soldoave.pt

253.512333

