

MAPA DO CONTROLO ORÇAMENTAL DA RECEITA

ENTIDADE MUNICIPIO DE FAF -

MUNICIPIO DE FAFE

Período: 2017/01/01 a 2017/12/31

ANO 2017
PÁG. 1

CLASSIFICAÇÃO ECONÓMICA		PREVISÕES CORRIGIDAS	RECEITAS POR COBRAR NO INÍCIO DO ANO	RECEITAS LIQUIDADAS	LIQUIDAÇÕES ANULADAS	RECEITAS COBRADAS BRUTAS	REEMBOLSOS/RESTITUIÇÕES		RECEITA COBRADA LIQUIDA (10 = 7-9)	RECEITAS POR COBRAR NO FINAL DO ANO (11=4+5-6-7)	GRAU EXEC. FINAN DAS REC. (12)a
CÓDIGO	DESCRIÇÃO						EMITIDOS	PAGOS			
(1)	(2)	(3)	(4)	(5)	(6)	(7)	(8)	(9)	(10)	(11)	(12)
	RECEITAS CORRENTES	26.275.843,00	202.701,77	28.033.470,89	378.399,50	27.459.776,04	531.404,46	531.404,46	26.928.371,58	397.997,12	102.5
01	IMPOSTOS DIRETOS	7.206.780,00		7.851.955,84	58,84	7.851.897,00	531.404,46	531.404,46	7.320.492,54		101.6
0102	Outros	7.206.780,00		7.851.955,84	58,84	7.851.897,00	531.404,46	531.404,46	7.320.492,54		101.6
010202	Imposto Municipal sobre Imóveis	4.302.470,00		4.023.686,91	58,84	4.023.628,07	35.786,03	35.786,03	3.987.842,04		92.7
010203	Imposto Único de Circulação	1.054.800,00		1.164.693,55		1.164.693,55	2.176,74	2.176,74	1.162.516,81		110.2
010204	Imposto Mun. s/ Transmissões Onorosas de Imóveis	1.220.320,00		2.002.521,96		2.002.521,96	493.441,69	493.441,69	1.509.080,27		123.7
010205	Derrama	629.170,00		661.053,42		661.053,42			661.053,42		105.1
010207	Impostos Abolidos	15,00									
01020701	Contribuição Autárquica	5,00									
01020702	Imposto Municipal de SISA	5,00									
01020703	Imposto Municipal sobre Veículos	5,00									
010299	Impostos diretos diversos	5,00									
02	IMPOSTOS INDIRETOS	163.235,00	5.006,00	804.413,24	317.107,86	489.468,38			489.468,38	2.843,00	299.9
0202	Outros	163.235,00	5.006,00	804.413,24	317.107,86	489.468,38			489.468,38	2.843,00	299.9
020206	Impostos Indiretos Especificos das Autarquias Locais	163.235,00	5.006,00	804.413,24	317.107,86	489.468,38			489.468,38	2.843,00	299.9
02020601	Mercados e Feiras	5,00		556,20		556,20			556,20		11124.0
02020602	Loteamentos e Obras	72.830,00		704.842,02	315.815,86	389.013,16			389.013,16	13,00	534.1
02020603	Ocupação de Via Pública	51.220,00	1.858,00	51.955,40	534,00	51.217,40			51.217,40	2.062,00	100.0
02020605	Publicidade	22.470,00	3.148,00	28.290,31	758,00	29.912,31			29.912,31	768,00	133.1
02020606	Saneamento	5,00									
02020607	Utilização da Rede Viária Municipal	5,00									
02020608	Arrendamento Urbano	5,00									
02020699	Outros	16.695,00		18.769,31		18.769,31			18.769,31		112.4
0202069901	Taxa Municipal de Direitos de Passagem	11.600,00		12.850,97		12.850,97			12.850,97		110.8
0202069902	Taxa de Depósito da Ficha Técnica de Habitação	700,00		493,00		493,00			493,00		70.4
0202069905	Taxa de gestão de Resíduos - TGR	5,00									
0202069999	Outros	4.390,00		5.425,34		5.425,34			5.425,34		123.6
04	TAXAS, MULTAS E OUTRAS PENALIDADES	368.710,00	2.640,30	638.472,51	57.749,90	581.416,90			581.416,90	1.946,01	157.7
0401	Taxas	213.300,00	372,77	326.552,29	8.472,47	318.415,39			318.415,39	37,20	149.3
040123	Taxas Especificas das Autarquias Locais	213.300,00	372,77	326.552,29	8.472,47	318.415,39			318.415,39	37,20	149.3
04012301	Mercados e Feiras	5,00									
04012302	Loteamentos e Obras	141.100,00	3,00	241.669,09	8.019,70	233.649,39			233.649,39	3,00	165.6
04012303	Ocupação de Via Pública	9.270,00		9.190,57	48,00	9.142,57			9.142,57		98.6
04012305	Caça, Uso e Porte de Arma	31.680,00		30.350,00	15,00	30.335,00			30.335,00		95.8
04012306	Saneamento	5,00	369,77	27.873,91	369,77	27.873,91			27.873,91		55747.8.2
04012307	Arrendamento Urbano	5,00									
04012399	Outros	31.235,00		17.468,72	20,00	17.414,52			17.414,52	34,20	55.8
0401239901	Taxa de Depósito da Ficha Técnica de Habitação	210,00		210,00		210,00			210,00		100.0
0401239902	Taxa pela emissão do certificado de registo	70,00		110,00		110,00			110,00		157.1

(a) (12 = 10 / 3 * 100)

Handwritten signatures and initials in blue ink.

MAPA DO CONTROLO ORÇAMENTAL DA RECEITA

ENTIDADE MUNICIPIO DE FAF -

MUNICIPIO DE FAFE

Periodo: 2017/01/01 a 2017/12/31

ANO 2017

PÁG. 2

CLASSIFICAÇÃO ECONÓMICA		PREVISÕES CORRIGIDAS	RECEITAS POR COBRAR NO INICIO DO ANO	RECEITAS LIQUIDADAS	LIQUIDAÇÕES ANULADAS	RECEITAS COBRADAS BRUTAS	REEMBOLSOS/RESTITUIÇÕES		RECEITA COBRADA LIQUIDA (10 = 7-9)	RECEITAS POR COBRAR NO FINAL DO ANO (11=4+5-6-7)	GRAU EXEC. FINAN DAS REC. (12) a
CÓDIGO	DESCRIÇÃO						EMITIDOS	PAGOS			
(1)	(2)	(3)	(4)	(5)	(6)	(7)	(8)	(9)	(10)	(11)	(12)
0401239905	Taxa de gestão de Resíduos - TGR	9.995,00									
0401239999	Outras	20.960,00		17.148,72	20,00	17.094,52			17.094,52	34,20	81.6
0402	Multas e Outras Penalidades	155.410,00	2.267,53	311.920,22	49.277,43	263.001,51			263.001,51	1.908,81	169.2
040201	Juros de Mora	83.330,00	150,67	270.308,92	48.859,93	221.373,71			221.373,71	225,95	265.7
040202	Juros Compensatórios	22.750,00		7.433,06		7.433,06			7.433,06		32.7
040203	Multas e Coimas por infrações ao Código da Estrada e Restante Legislação	23.910,00	16,50	21.194,70		21.211,20			21.211,20		88.7
040204	Coimas e Penalidades por Contraordenações	25.410,00	464,00	11.238,00	417,50	11.238,00			11.238,00	46,50	44.2
040299	Multas e Penalidades Diversas	10,00	1.636,36	1.745,54		1.745,54			1.745,54	1.636,36	17455
04029901	Taxas de relaxe	5,00									.4
04029999	Outras	5,00	1.636,36	1.745,54		1.745,54			1.745,54	1.636,36	34910
05	RENDIMENTOS DE PROPRIEDADE	411.630,00		455.854,87		455.854,87			455.854,87		.8
0501	Juros - Sociedades e Quase-Sociedades não Financeiras	10,00									110.7
050101	Públicas	5,00									
050102	Privadas	5,00									
0502	Juros - Sociedades Financeiras	500,00		1.519,76		1.519,76			1.519,76		304.0
050201	Bancos e Outras Instituições Financeiras	500,00		1.519,76		1.519,76			1.519,76		304.0
0503	Juros- Administrações Públicas	10,00									
050301	Administração Central-Estado	5,00									
050302	Administração Central-Serviços e Fundos Autónomos	5,00									
0505	Juros - Familias	5,00									
0507	Dividendos e Participações nos Lucros de Sociedades e Quase-Sociedades Não Financeiras	20,00									
050701	Empresas Públicas	5,00									
050702	Empresas Públicas Municipais e Intermunicipais	5,00									
050703	Empresas Privadas	5,00									
050799	Outras	5,00									
0508	Dividendos e Participações nos Lucros de Sociedades Financeiras	5,00									
0509	PARTICIPAÇÕES NOS LUCROS DE ADMINISTRAÇÕES PÚBLICAS	875,00		1.112,42		1.112,42			1.112,42		127.1
050999	Outras	875,00		1.112,42		1.112,42			1.112,42		127.1
0510	Rendas	410.200,00		453.222,69		453.222,69			453.222,69		110.5
051001	Terrenos	12.600,00		24.688,20		24.688,20			24.688,20		195.9
051002	Ativos no Subsolo	5,00									
051003	Habitacões	5,00									
051004	Edifícios	5,00									
051005	Bens de Domínio Público	397.580,00		428.523,69		428.523,69			428.523,69		107.8
051099	Outros	5,00		10,80		10,80			10,80		216.0
0511	Ativos Incorpóreos	5,00									
06	TRANSFERÊNCIAS CORRENTES	14.896.228,00		14.820.524,98	194,35	14.820.330,63			14.820.330,63		99.5

(a) (12 = 10 /3 * 100)

[Handwritten signatures and initials in blue ink]

MAPA DO CONTROLO ORÇAMENTAL DA RECEITA

ENTIDADE MUNICIPIO DE FAF -

MUNICIPIO DE FAFE

Periodo: 2017/01/01 a 2017/12/31

ANO 2017
PÁG. 3

CLASSIFICAÇÃO ECONÓMICA		PREVISÕES CORRIGIDAS	RECEITAS POR COBRAR NO INICIO DO ANO	RECEITAS LIQUIDADAS	LIQUIDAÇÕES ANULADAS	RECEITAS COBRADAS BRUTAS	REEMBOLSOS/RESTITUIÇÕES		RECEITA COBRADA LIQUIDA (10 = 7-9)	RECEITAS POR COBRAR NO FINAL DO ANO (11=4+5-6-7)	GRAU EXEC. FINAN. DAS REC. (12) a
CÓDIGO	DESCRIÇÃO						EMITIDOS	PAGOS			
(1)	(2)	(3)	(4)	(5)	(6)	(7)	(8)	(9)	(10)	(11)	(12)
0601	Sociedades e Quase-Sociedades Não Financeiras	30.205,00		30.506,24		30.506,24			30.506,24		101.0
060101	Públicas	15,00									
06010101	Empresas Públicas	5,00									
06010102	Empresas Públicas Municipais e Intermunicipais	5,00									
06010199	Outras	5,00									
060102	Privadas	30.190,00		30.506,24		30.506,24			30.506,24		101.0
0603	Administração Central	14.608.993,00		14.519.641,45		14.519.641,45			14.519.641,45		99.4
060301	Estado	14.485.918,00		14.437.678,22		14.437.678,22			14.437.678,22		99.7
06030101	Fundo de Equilíbrio Financeiro	10.041.689,00		10.041.689,00		10.041.689,00			10.041.689,00		100.0
06030102	Fundo Social Municipal	1.040.972,00		1.040.972,00		1.040.972,00			1.040.972,00		100.0
06030103	Participação variável no IRS	597.197,00		597.197,00		597.197,00			597.197,00		100.0
06030199	Outras	2.806.060,00		2.757.820,22		2.757.820,22			2.757.820,22		98.3
0603019902	Comparticipação nas Remunerações de Auxiliares de Ação Educativa	208.000,00		196.963,96		196.963,96			196.963,96		94.7
0603019903	Programa de generalização de refeições ao 1º ciclo	133.220,00		136.926,40		136.926,40			136.926,40		102.8
0603019905	Transf. de competências Educação - Escolas Básicas	100.000,00		100.000,00		100.000,00			100.000,00		100.0
0603019906	Transf. de competências Educação - Pessoal	2.124.000,00		2.086.933,45		2.086.933,45			2.086.933,45		98.3
0603019907	AAAF - Atividade, animação e apoio familiar	235.840,00		233.877,72		233.877,72			233.877,72		99.2
0603019999	Diversas	5.000,00		3.118,69		3.118,69			3.118,69		62.4
060306	Estado- Participação Comunitária em Projetos Co-financiados	70.255,00		15.103,16		15.103,16			15.103,16		21.5
06030602	Comparticipação PRODER	5,00									
06030603	Comparticipação - Regime Fruta Escolar	12.230,00									
06030604	Comparticipação projetos POVT	5,00									
06030605	Comparticipações ON2	5,00		5.223,17		5.223,17			5.223,17		10446 3.4
06030606	Comparticipação estágios Portugal 2020 - PDCT	58.000,00		9.879,99		9.879,99			9.879,99		17.0
06030607	Portugal 2020 - PDCT	5,00									
0603060701	Comparticipação de projetos no âmbito do PDCT - CIM do AVE	5,00									
06030699	Outras	5,00									
060307	Serviços e Fundos Autónomos	52.815,00		66.860,07		66.860,07			66.860,07		126.6
06030701	Comparticipação para Programas Ocupacionais e Estágios	5,00		2.817,19		2.817,19			2.817,19		56343 .8
06030702	Comparticipação IDS-Proteção a Crianças e Jovens	25.490,00		25.479,48		25.479,48			25.479,48		100.0
06030703	Comparticipação Fundo Florestal Permanente	16.820,00		24.490,43		24.490,43			24.490,43		145.6
06030799	Diversas	10.500,00		14.072,97		14.072,97			14.072,97		134.0
060309	Serviços e Fundos Autónomos- Subsistema de Proteção à Família e Políticas Ativas de Emprego e Formação Profissional	5,00									

(a) (12 = 10 /3 * 100)

Handwritten signatures and initials in blue ink.

MAPA DO CONTROLO ORÇAMENTAL DA RECEITA

ENTIDADE MUNICIPIO DE FAF -

MUNICIPIO DE FAFE

Período: 2017/01/01 a 2017/12/31

ANO 2017
PÁG. 4

CLASSIFICAÇÃO ECONÓMICA		PREVISÕES CORRIGIDAS	RECEITAS POR COBRAR NO INICIO DO ANO	RECEITAS LIQUIDADAS	LIQUIDAÇÕES ANULADAS	RECEITAS COBRADAS BRUTAS	REEMBOLSOS/RESTITUIÇÕES		RECEITA COBRADA LIQUIDA (10 = 7-9)	RECEITAS POR COBRAR NO FINAL DO ANO (11=4+5-6-7)	GRAU EXEC. FINAN DAS REC. (12)a
CÓDIGO	DESCRIÇÃO						EMITIDOS	PAGOS			
(1)	(2)	(3)	(4)	(5)	(6)	(7)	(8)	(9)	(10)	(11)	(12)
0605	Administração Local	10,00									
060501	Continente	10,00									
06050104	Associações de Municípios	5,00									
06050199	Outros	5,00									
0606	Segurança Social	10,00									
060601	Sistema de Solidariedade e Segurança Social	5,00									
060604	Outras Transferências	5,00									
0607	Instituições Sem Fins Lucrativos	5,00									
060701	Instituições Sem Fins Lucrativos	5,00									
0608	Famílias	257.005,00		270.377,29	194,35	270.182,94			270.182,94		105.1
060801	Famílias	257.005,00		270.377,29	194,35	270.182,94			270.182,94		105.1
06080101	Comparticipação Refeições	257.000,00		237.894,89		237.894,89			237.894,89		92.6
06080102	Outras	5,00		32.482,40	194,35	32.288,05			32.288,05		64576
07	VENDA DE BENS E SERVIÇOS CORRENTES	3.086.670,00	191.560,82	3.379.782,75	3.288,55	3.181.000,20			3.181.000,20	387.054,82	103.1
0701	Venda de Bens	90,00		35,00		35,00			35,00		38.9
070101	Material de Escritório	5,00									
070102	Livros e Documentação Técnica	5,00									
070103	Publicações e Impressos	40,00		35,00		35,00			35,00		87.5
070105	Bens Inutilizados	5,00									
070108	Mercadorias	10,00									
07010802	Água	5,00									
07010899	Outros	5,00									
070110	Desperdícios, Resíduos e Refugos	10,00									
07011001	Sucata	5,00									
07011099	Outros	5,00									
070111	Produtos Acabados e Intermédios	10,00									
07011101	Inertes	5,00									
07011199	Outros	5,00									
070199	Outros	5,00									
0702	Serviços	1.257.075,00	190.560,82	1.533.105,30	2.288,55	1.334.322,75			1.334.322,75	387.054,82	106.1
070201	Aluquer de Espaços e Equipamentos	5,00		553,50		553,50			553,50		11070
070203	Vistorias e Ensaios	4.360,00		4.647,00		4.647,00			4.647,00		.0
070206	Reparações	5,00									106.6
070207	Alimentação e Alojamento	5,00									
070208	Serviços Sociais, Recreativos, Culturais e Desporto	29.915,00		44.497,96		44.497,96			44.497,96		148.7
07020801	Serviços Sociais	5,00									
07020802	Serviços Recreativos	5,00		5.647,27		5.647,27			5.647,27		11294
0702080299	Outros	5,00		5.647,27		5.647,27			5.647,27		5.4
07020803	Serviços Culturais	5,00		11.482,00		11.482,00			11.482,00		11294
0702080399	Outros	5,00		11.482,00		11.482,00			11.482,00		5.4
07020804	Serviços Desportivos	29.900,00		27.368,69		27.368,69			27.368,69		22964
070209	Serviços Específicos das Autarquias	1.222.420,00	190.560,82	1.483.237,10	2.288,55	1.284.454,55			1.284.454,55	387.054,82	0.0
											22964
											0.0
											91.5
											105.1

(a) (12 = 10 / 3 * 100)

Dem
João
Paide

MAPA DO CONTROLO ORÇAMENTAL DA RECEITA

ENTIDADE MUNICIPIO DE FAF -

MUNICIPIO DE FAFE

Período: 2017/01/01 a 2017/12/31

ANO 2017
PÁG. 5

CLASSIFICAÇÃO ECONÓMICA		PREVISÕES CORRIGIDAS	RECEITAS POR COBRAR NO INÍCIO DO ANO	RECEITAS LIQUIDADAS	LIQUIDAÇÕES ANULADAS	RECEITAS COBRADAS BRUTAS	REEMBOLSOS/RESTITUIÇÕES		RECEITA COBRADA LIQUIDA (10 = 7-9)	RECEITAS POR COBRAR NO FINAL DO ANO (11=4+5-6-7)	GRAU EXEC. FINAN. DAS REC. (12) a
CÓDIGO	DESCRIÇÃO						EMITIDOS	PAGOS			
(1)	(2)	(3)	(4)	(5)	(6)	(7)	(8)	(9)	(10)	(11)	(12)
07020901	Saneamento	310,00									
07020902	Resíduos Sólidos	651.780,00	145.857,53	882.762,91	1.768,89	667.870,46			667.870,46	358.981,09	102.5
07020903	Transportes Coletivos de Pessoas e Mercadorias	5,00									
0702090399	Outros	5,00									
07020904	Trabalhos por Conta de Particulares	250,00	24.376,43	26.030,85		47.912,77			47.912,77	2.494,51	19165
07020905	Cemitérios	48.960,00		20.930,00		20.930,00			20.930,00		.1
07020906	Mercados e Feiras	275.330,00	20.276,86	278.583,51	304,66	273.116,49			273.116,49	25.439,22	42.7
07020907	Parques de Estacionamento	243.180,00	50,00	273.221,08	215,00	272.916,08			272.916,08	140,00	99.2
07020908	Parques de Campismo	5,00									112.2
07020999	Outros	2.600,00		1.708,75		1.708,75			1.708,75		65.7
070299	Outros	365,00		169,74		169,74			169,74		46.5
07029901	Encargos de cobrança de receitas	5,00									
07029999	Outras	360,00		169,74		169,74			169,74		47.2
0703	Rendas	1.829.505,00	1.000,00	1.846.642,45	1.000,00	1.846.642,45			1.846.642,45		100.9
070301	Habitacões	29.380,00		33.206,45		33.206,45			33.206,45		113.0
070302	Edifícios	46.060,00	1.000,00	40.498,48	1.000,00	40.498,48			40.498,48		87.9
070399	Outras	1.754.065,00		1.772.937,52		1.772.937,52			1.772.937,52		101.1
07039901	Infraestruturas de Abastecimento de Água	385.780,00		389.824,30		389.824,30			389.824,30		101.0
07039902	Infraestruturas de Abastecimento de Energia Eléctrica	1.368.280,00		1.383.113,22		1.383.113,22			1.383.113,22		101.1
07039903	Outras	5,00									
08	OUTRAS RECEITAS CORRENTES	142.590,00	3.494,65	82.466,70		79.808,06			79.808,06	6.153,29	56.0
0801	Outras	142.585,00	3.494,65	82.466,70		79.808,06			79.808,06	6.153,29	56.0
080199	Outras	142.585,00	3.494,65	82.466,70		79.808,06			79.808,06	6.153,29	56.0
08019901	Indemnizações por deteriorização, roubo e extravio de bens patrimoniais	5,00									
08019902	Indemnizações de estragos provocados por outrém em viaturas ou outros equipamentos pertencentes às Autarquias Locais	5,00		1.827,44		1.155,87			1.155,87	671,57	23117
08019903	IVA Reembolsado	5,00									.4
08019904	IVA Inversão da Liquidação	99.125,00		21.129,38		21.129,38			21.129,38		21.3
08019999	Diversas	43.445,00	3.494,65	59.509,88		57.522,81			57.522,81	5.481,72	132.4
0801999901	Comparticipação do Seguro de Saúde	5,00									
0801999902	Receita Emolumentar	5,00									
0801999903	Outras indemnizações	5,00									
0801999999	Diversas	43.430,00	3.494,65	59.509,88		57.522,81			57.522,81	5.481,72	132.4
0802	Subsídios	5,00									
080209	Segurança Social	5,00									
	RECEITAS DE CAPITAL	6.291.668,00	2.006,15	3.173.726,06		3.173.726,06			3.173.726,06	2.006,15	50.4
09	VENDA DE BENS DE INVESTIMENTO	8.930,00		3.999,91		3.999,91			3.999,91		44.8
0901	Terrenos	6.850,00									
090101	Sociedades e quase-sociedades não financeiras	6.660,00									

(a) (12 = 10 / 3 * 100)

Handwritten signatures and initials in blue ink.

MAPA DO CONTROLO ORÇAMENTAL DA RECEITA

ENTIDADE MUNICIPIO DE FAF -

MUNICIPIO DE FAFE

Período: 2017/01/01 a 2017/12/31

ANO 2017
PÁG. 6

CLASSIFICAÇÃO ECONÓMICA		PREVISÕES CORRIGIDAS	RECEITAS POR COBRAR NO INÍCIO DO ANO	RECEITAS LIQUIDADAS	LIQUIDAÇÕES ANULADAS	RECEITAS COBRADAS BRUTAS	REEMBOLSOS/RESTITUIÇÕES		RECEITA COBRADA LIQUIDA (10 = 7-9)	RECEITAS POR COBRAR NO FINAL DO ANO (11=4+5-6-7)	GRAU EXEC. FINAN. DAS REC. (12) a
CÓDIGO (1)	DESCRIÇÃO (2)						EMITIDOS (8)	PAGOS (9)			
090103	Administração Pública-Administração Central-Estado	5,00									
090104	Administração Pública-Administração Central-Serviços e Fundos Autónomos	5,00									
090105	Administração Pública-Administração Regional	5,00									
090109	Instituições sem fins lucrativos	5,00									
090110	Famílias	170,00									
0902	Habitacões	20,00									
090201	Sociedades e quase-sociedades não financeiras	5,00									
090206	Administração Pública-Administração Local-Continente	5,00									
090209	Instituições sem fins lucrativos	5,00									
090210	Famílias	5,00									
0903	Edifícios	520,00									
090301	Sociedades e quase-sociedades não financeiras	5,00									
090303	Administração Pública-Administração Central-Estado	5,00									
090306	Administração Pública-Administração Local-Continente	500,00									
090309	Instituições sem fins lucrativos	5,00									
090310	Famílias	5,00									
0904	Outros bens de investimento	1.540,00		3.999,91		3.999,91			3.999,91		259.7
090401	Sociedades e quase-sociedades não financeiras	660,00		1.749,91		1.749,91			1.749,91		265.1
09040101	Equipamento de Transporte	650,00		1.150,00		1.150,00			1.150,00		176.9
09040102	Maquinaria e Equipamento	5,00		599,91		599,91			599,91		11998
09040103	Outros	5,00									.2
090406	Administração Pública-Administração Local-Continente	15,00									
09040601	Equipamento de Transporte	5,00									
09040602	Maquinaria e Equipamento	5,00									
09040603	Outros	5,00									
090409	Instituições sem fins lucrativos	15,00									
09040901	Equipamento de Transporte	5,00									
09040902	Maquinaria e Equipamento	5,00									
09040903	Outros	5,00									
090410	Famílias	850,00		2.250,00		2.250,00			2.250,00		264.7
09041001	Equipamento de Transporte	840,00		2.250,00		2.250,00			2.250,00		267.9
09041002	Maquinaria e Equipamento	5,00									
09041003	Outros	5,00									
10	TRANSFERÊNCIAS DE CAPITAL	4.647.713,00		2.103.302,52		2.103.302,52			2.103.302,52		45.3

(a) (12 = 10 / 3 * 100)

[Handwritten signatures and initials in blue ink]

MAPA DO CONTROLO ORÇAMENTAL DA RECEITA

ENTIDADE MUNICIPIO DE FAF -

MUNICIPIO DE FAFE

Período: 2017/01/01 a 2017/12/31

ANO 2017
PÁG. 7

CLASSIFICAÇÃO ECONÓMICA		PREVISÕES CORRIGIDAS	RECEITAS POR COBRAR NO INÍCIO DO ANO	RECEITAS LIQUIDADAS	LIQUIDAÇÕES ANULADAS	RECEITAS COBRADAS BRUTAS	REEMBOLSOS/RESTITUIÇÕES		RECEITA COBRADA LIQUIDA	RECEITAS POR COBRAR NO FINAL DO ANO	GRAU EXEC. FINAN. DAS REC. (12) a
CÓDIGO	DESCRIÇÃO						EMITIDOS	PAGOS			
(1)	(2)	(3)	(4)	(5)	(6)	(7)	(8)	(9)	(10 = 7-9)	(11=4+5-6-7)	(12) a
1001	Sociedades e quase-sociedades não financeiras	20,00									
100101	Públicas	15,00									
10010101	Empresas Públicas	5,00									
10010102	Empresas Públicas Municipais e Intermunicipais	5,00									
10010199	Outras	5,00									
100102	Privadas	5,00									
1003	Administração Central	4.647.673,00		2.015.580,12		2.015.580,12			2.015.580,12		43.4
100301	Estado	1.473.488,00		1.115.743,00		1.115.743,00			1.115.743,00		75.7
10030101	Fundo de Equilíbrio Financeiro	1.115.743,00		1.115.743,00		1.115.743,00			1.115.743,00		100.0
10030104	Cooperação Técnica e Financeira	357.740,00									
1003010401	Acordo colaboração ME - Requalificação e modernização de instalações escolares	195.000,00									
1003010402	Fundo de Emergência Municipal	5,00									
1003010405	Contrato MAI - Edifício GNR	162.730,00									
1003010499	Outros	5,00									
10030199	Outras	5,00									
100307	Estado-Participação Comunitária em Projetos Co-financiados	3.174.180,00		899.837,12		899.837,12			899.837,12		28.3
10030701	Programas Comunitários	5,00									
1003070199	Outras	5,00									
10030704	Comparticipações QREN ON2	926.740,00		565.004,61		565.004,61			565.004,61		61.0
1003070402	PRU-ON2 - Regeneração Urbana Cidade de Fafe	805.740,00		565.004,61		565.004,61			565.004,61		70.1
1003070404	BA - Bibliotecas e Arquivos	5,00									
1003070412	Requalificação da rede escolar	120.990,00									
1003070499	Outros Eixos ON2	5,00									
10030705	PTD - ON2 Contratualização	10,00									
1003070502	Valorização económica de recursos específicos	5,00									
1003070599	Outros	5,00									
10030707	PORTUGAL 2020 - PDCT	2.247.420,00		334.832,51		334.832,51			334.832,51		14.9
1003070701	Promoção das TIC na Administração e Serviço Público	229.500,00									
1003070702	Equipamentos escolares	1.210.000,00									
1003070703	Equipamentos sociais/habitação	5,00									
1003070704	Promoção da eficiência energética nas infraestruturas públicas da Administração	125.000,00									
1003070705	Emprego e empreendedorismo	5,00									
1003070706	Reabilitação urbana	5,00		334.832,51		334.832,51			334.832,51		66966
1003070707	Ciclo urbano da água - POSEUR	622.900,00									50.2
1003070708	Programa de estabilização de emergência	60.000,00									

(a) (12 = 10 / 3 * 100)

[Handwritten signatures and marks] 57

MAPA DO CONTROLO ORÇAMENTAL DA RECEITA

ENTIDADE MUNICIPIO DE FAF -

MUNICIPIO DE FAFE

Período: 2017/01/01 a 2017/12/31

ANO 2017
PÁG. 8


CLASSIFICAÇÃO ECONÓMICA		PREVISÕES CORRIGIDAS	RECEITAS POR COBRAR NO INÍCIO DO ANO	RECEITAS LIQUIDADAS	LIQUIDAÇÕES ANULADAS	RECEITAS COBRADAS BRUTAS	REEMBOLSOS/RESTITUIÇÕES		RECEITA COBRADA LIQUIDA (10 = 7-9)	RECEITAS POR COBRAR NO FINAL DO ANO (11=4+5-6-7)	GRAU EXEC. FINAN. DAS REC. (12) a
CÓDIGO (1)	DESCRIÇÃO (2)						EMITIDOS (8)	PAGOS (9)			
100307099	Outros	5,00									
10030799	Outros	5,00									
100308	Serviços e Fundos Autónomos	5,00									
10030899	Outras	5,00									
1005	Administração Local	10,00		87.722,40		87.722,40			87.722,40		87722
100501	Continente	10,00		87.722,40		87.722,40			87.722,40		4.0
10050104	Associações de Municípios	5,00		87.722,40		87.722,40			87.722,40		87722
10050199	Outros	5,00									4.0
1007	Instituições sem fins lucrativos	5,00									17544
100701	Instituições sem fins lucrativos	5,00									48.0
1008	Famílias	5,00									
100801	Famílias	5,00									
11	ACTIVOS FINANCEIROS	5,00									
1110	Alienação de Partes Sociais de Empresas	5,00									
12	PASSIVOS FINANCEIROS	1.585.005,00		1.041.665,55		1.041.665,55			1.041.665,55		65.7
1206	Empréstimos a Médio e Longo Prazos	1.460.005,00		1.041.665,55		1.041.665,55			1.041.665,55		71.3
120602	Sociedades Financeiras	1.460.005,00		1.041.665,55		1.041.665,55			1.041.665,55		71.3
1207	Outros Ativos Financeiros	125.000,00									
120703	Administração Pública-Administração Central-Estado	124.995,00									
120704	Administração Pública-Administração Central-Fundos e Serviços Autónomos	5,00									
13	OUTRAS RECEITAS DE CAPITAL	50.015,00	2.006,15	24.758,08		24.758,08			24.758,08	2.006,15	49.5
1301	Outras	50.015,00	2.006,15	24.758,08		24.758,08			24.758,08	2.006,15	49.5
130101	Indemnizações	5,00									
130102	Ativos Incorpóreos	5,00									
130199	Outras	50.005,00	2.006,15	24.758,08		24.758,08			24.758,08	2.006,15	49.5
13019901	Obras Coercivas	50.000,00	2.006,15	24.758,08		24.758,08			24.758,08	2.006,15	49.5
13019999	Outras	5,00									
	OUTRAS RECEITAS	3.909.330,35		3.913.611,39		3.913.611,39			3.913.611,39		100.1
15	REPOSIÇÕES NÃO ABATIDAS NOS PAGAMENTOS	5,00		4.286,04		4.286,04			4.286,04		85720
1501	Reposições não Abatidas nos Pagamentos	5,00		4.286,04		4.286,04			4.286,04		.8
150101	Reposições não Abatidas nos Pagamentos	5,00		4.286,04		4.286,04			4.286,04		85720
16	SALDO DA GERÊNCIA ANTERIOR	3.909.325,35		3.909.325,35		3.909.325,35			3.909.325,35		.8
1601	Saldo Orçamental	3.909.325,35		3.909.325,35		3.909.325,35			3.909.325,35		100.0
160101	Na Posse do Serviço	3.909.325,35		3.909.325,35		3.909.325,35			3.909.325,35		100.0
	TOTAL	36.476.841,35	204.707,92	35.120.808,34	378.399,50	34.547.113,49	531.404,46	531.404,46	34.015.709,03	400.003,27	93.3

(a) (12 = 10 / 3 * 100)



ENTIDADE MUNICIPIO DE FAF -

MUNICIPIO DE FAFE

ANO 2017
Período: 2017/01/01 a 2017/12/31
PÁG. 9

Em ___ de ___ de ___


Em ___ de ___ de ___



 Helena Lourenço
 Vts. Paulo
 Fátima Barros
 Fátima Barros
